






MAROSTICA Via IV Novembre STUDIO H.24		MONITORAGGIO SENZA VeloOK		1° 	
PERIODO		13-feb-15	19-feb-15	02-lug-15	09-lug-15
DURATA (GIORNI)		5,6		7,4	
TOTALE PASSAGGI		59.530	10.630	85.069	11.496
ENTRO IL LIMITE	TOTALE	9.551	16,0%	70.047	82,3%
INFRAZIONI TOTALI	TOTALE	49.979	84,0%	15.022	17,7%
	CALO %				-79,0%
INFRAZIONI GRAVI (> 90 KM/H)	TOTALE	225	0,4%	2	0,0%
	CALO %				-99,4%
VELOCITA'	MEDIA	59,62		43,48	
	CALO			-16,14	
	CALO %				-27,1%
INFRAZIONI / GIORNO		8.925		2.030	
INFRAZIONI / ANNO		3.257.560		740.950	

MAROSTICA Via IV Novembre ANALISI INFRAZIONI		MONITORAGGIO SENZA VeloOK		1° 	
PERIODO		13-feb-15	19-feb-15	02-lug-15	09-lug-15
TOTALE PASSAGGI		59.530		85.069	
ENTRO IL LIMITE	TOTALE	9.551	16,0%	70.047	82,3%
TOTALE INFRAZIONI	TOTALE	49.979	84,0%	15.022	17,7%
	CALO %				-79,0%
51-60 km/h	TOTALE	20.840	35,0%	13.118	15,4%
	CALO %				-56,0%
61-90 km/h	TOTALE	28.914	48,6%	1.902	2,2%
	CALO %				-95,4%
91-110 km/h	TOTALE	213	0,4%	2	0,0%
	CALO %				-99,3%
> 110 km/h	TOTALE	12	0,0%	0	0,0%
	CALO %				-100,0%


MAROSTICA Via IV Novembre VELOCITA' MASSIME		MONITORAGGIO SENZA VeloOK		1° 	
PERIODO		13-feb-15	19-feb-15	02-lug-15	09-lug-15
TOTALE PASSAGGI		59.530		85.069	
20 PASSAGGI PIU' VELOCI	1°	127	9:12	108	2:51
	2°	120	9:16	97	19:57
	3°	117	0:59	90	23:30
	4°	116	4:47	89	3:42
	5°	115	0:57	89	11:54
	6°	114	19:55	88	13:35
	7°	112	1:59	88	23:31
	8°	112	22:50	87	4:50
	9°	112	1:45	87	23:52
	10°	111	0:52	85	2:22
	11°	111	12:57	84	18:30
	12°	111	22:22	84	5:21
	13°	110	23:53	84	11:59
	14°	109	12:57	84	20:36
	15°	109	20:18	83	23:55
	16°	109	21:06	83	3:21
	17°	109	1:01	83	23:01
	18°	109	1:52	82	22:03
	19°	108	13:09	82	0:38
	20°	108	1:39	82	5:53
MEDIA DELLE VELOCITA' PIU' ELEVATE	MEDIA	112,45		86,95	
	CALO			-25,5	
	CALO %			-22,7%	

MAROSTICA Via IV Novembre DATI NOTTURNI		MONITORAGGIO SENZA VeloOK		1° 	
PERIODO		13-feb-15	19-feb-15	02-lug-15	09-lug-15
TOTALE PASSAGGI NOTTE		5.870		8.405	
ENTRO IL LIMITE	totale	395	6,73%	6.258	74,46%
TOTALE INFRAZIONI NOTTURNE	totale	5.475	93,27%	2.147	25,54%
	calo %				-72,61%
INFRAZIONI GRAVI (> 90 km/h)	totale	111	1,89%	1	0,01%
	calo %				-99,37%
VELOCITA' NOTTURNA	media	65,74		45,43	
	calo			-20,31	
	calo %			-30,9%	

MAROSTICA Via Valbella STUDIO H.24		MONITORAGGIO SENZA VeloOK		1° 	
PERIODO		15-gen-15	27-gen-15	02-lug-15	09-lug-15
DURATA (GIORNI)		12,3		7,4	
PASSAGGI TOTALI / GIORNO		45.734	3.718	33.703	4.554
ENTRO IL LIMITE	TOTALE	14.408	31,5%	19.572	58,1%
	INFRAZIONI TOTALI	31.326	68,5%	14.131	41,9%
INFRAZIONI GRAVI (> 90 KM/H)	TOTALE	139	0,3%	71	0,2%
	CALO %				-38,8%
VELOCITA'	MEDIA	55,45		47,96	
	CALO				-7,49
	CALO %				-13,5%
INFRAZIONI / GIORNO		2.547		1.910	
INFRAZIONI / ANNO		929.593		697.002	

MAROSTICA Via Valbealla ANALISI INFRAZIONI		MONITORAGGIO SENZA VeloOK		1° 	
PERIODO		13-feb-15	19-feb-15	02-lug-15	09-lug-15
TOTALE PASSAGGI		45.734		33.703	
ENTRO IL LIMITE	TOTALE	14.408	31,5%	19.572	58,1%
TOTALE INFRAZIONI	TOTALE	31.326	68,5%	14.131	41,9%
	CALO %				-38,8%
51-60 km/h	TOTALE	14.843	32,5%	8.816	26,2%
	CALO %				-19,4%
61-90 km/h	TOTALE	16.344	35,7%	5.244	15,6%
	CALO %				-56,5%
91-110 km/h	TOTALE	138	0,3%	67	0,2%
	CALO %				-34,1%
> 110 km/h	TOTALE	1	0,0%	4	0,0%
	CALO %				442,8%

MAROSTICA Via Valbella VELOCITA' MASSIME		MONITORAGGIO SENZA VeloOK		1° 	
PERIODO		13-feb-15	19-feb-15	02-lug-15	09-lug-15
TOTALE PASSAGGI		45.734		33.703	
20 PASSAGGI PIU' VELOCI	1°	116	21:49	127	19:37
	2°	106	1:06	122	14:48
	3°	106	23:16	116	13:37
	4°	106	0:30	111	21:03
	5°	105	21:51	110	9:50
	6°	105	1:22	109	12:05
	7°	105	17:38	109	0:58
	8°	103	17:01	108	13:45
	9°	102	17:07	107	20:40
	10°	101	20:42	106	23:30
	11°	101	20:35	105	17:50
	12°	101	3:40	105	15:40
	13°	100	21:57	104	14:14
	14°	100	14:21	104	18:20
	15°	100	19:51	103	18:29
	16°	100	16:59	103	0:14
	17°	100	3:36	103	11:19
	18°	100	19:06	102	2:15
	19°	99	18:27	101	13:51
	20°	99	20:57	101	17:01
MEDIA DELLE VELOCITA' PIU' ELEVATE	MEDIA	102,75		107,80	
	CALO			5,05	
	CALO %			4,9%	

MAROSTICA Via Valbella DATI NOTTURNI		MONITORAGGIO SENZA VeloOK		1° 	
PERIODO		13-feb-15	19-feb-15	02-lug-15	09-lug-15
TOTALE PASSAGGI NOTTE		3.158		2.872	
ENTRO IL LIMITE	totale	680	21,53%	1.697	59,09%
TOTALE INFRAZIONI NOTTURNE	totale	2.478	78,47%	1.175	40,91%
	calo %				-47,86%
INFRAZIONI GRAVI (> 90 km/h)	totale	46	1,46%	21	0,73%
	calo %				-49,80%
VELOCITA' NOTTURNA	media	60,54		48,29	
	calo			-12,25	
	calo %			-20,2%	